

【BTS61】 説明書

●はじめに

付属品がすべて揃っていることをご確認ください

- ・ヘッドセット本体
- ・イヤークリップ×2
- ・説明書(英語)
- ・イヤークリップ(予備)×4
- ・USB-microUSB 充電ケーブル

ご使用前にはバッテリーをフル充電してください

●ペアリング

ヘッドセット本体の【○】ボタンを8秒押ししてください

→LEDランプが赤と青交互に点滅します

→接続機器のBluetooth設定をご覧ください

「S6-1」が検出されます

→接続してください

※接続できない場合

- …接続機器を再起動する
- …他のBluetooth機器の接続を切る

●操作説明

・電源 ON/OFF : 【○】ボタンを長押ししてください

・再生/一時停止 : 【○】ボタンを押してください

・音量+/- : 【+/-】ボタンを長押ししてください

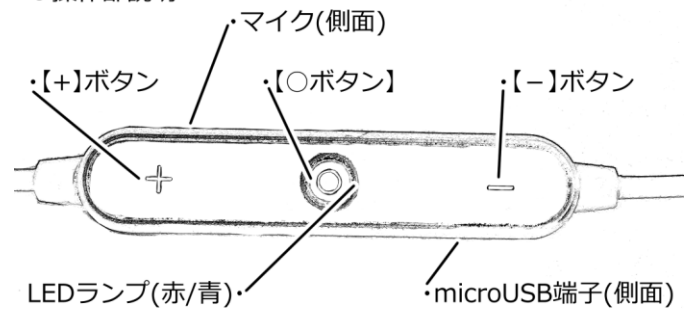
・曲送り/戻り : 【+/-】ボタンを押してください

・電話受信/通話 OFF :


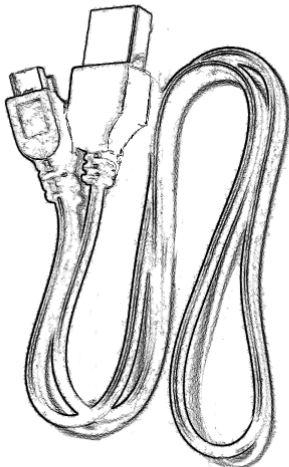
電話着信時に【○】ボタンを押してください

通話状態で【○】ボタンを押すと通話 OFF

●操作部説明

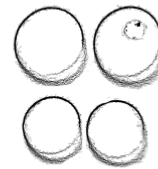


・USB-microUSB
充電ケーブル



・説明書(英語)

・イヤークリップ(予備)



・クリップ



・イヤークリップ



・ヘッドセット本体

