

S28 Bluetoothスピーカー 使用説明書

●スピーカー本体



●専用USBケーブル



- Bluetoothスピーカーとして使用する
スイッチを"Bluetooth"側"Bluetoothモード"に入れる
→音声によるペアリング案内が流れます
ペアリングした機器で音楽等を再生する
→スピーカーから音が出ます
- MP3プレイヤーとして使用する
スイッチを"MP3"側"MP3モード"に入れる
TFカードスロットにmicroSDカードを入れる
"MP3"を押して音楽を再生する
→スピーカーから音が出ます
- イヤホン端子を使用する
スイッチを"MP3"側"MP3モード"に入れる
専用ケーブルの【ミニUSB端子】を接続する
イヤホン端子を音楽プレイヤー側に接続する
"MP3"を押して音楽を再生する
→スピーカーから音が出ます
- ※【USB端子】で充電しながら音楽を再生した場合、
ノイズの原因になることがあります
- ※各モード起動時の音声ガイドの音量は
調節できません。ご了承ください

●各部説明




スピーカー部分




トグルスイッチ部分

- 再生 / 一時停止
長押し：リダイヤル通話
- 前の曲へ 長押し：音量-
- 次の曲へ 長押し：音量+



モード切り替えスイッチ部分

- 電源オフ
- Bluetoothモード
- MP3モード(イヤホン出力モード)




MIC=マイク部分

TF=microSDカード挿し込み口



- ミニUSB端子差し込み口
(専用USBケーブルでの充電口兼用)
(専用USBケーブルでのイヤホン出力兼用)
※DC 5V = 充電容量 500mAh 5V±0.5V
※AUX = 外部入力



ランプ部分

- ◆状態 ◆色
- ・充電 : 赤
- ・MP3モード : 青点滅
- ・Bluetoothモード : 青点滅
- (※起動時に点灯し、その後点滅します)

- ◆スピーカーをペアリングする◆
スイッチを"Bluetooth"側"Bluetoothモード"に入れる
→音声によるペアリング案内が流れます
使用する機器側のBluetooth設定を確認する
→「BT-SPEAKER」を選択する
→音声による接続成功案内が流れます

※ペアリングに失敗する場合※

- ご確認ください
 - ・機器がほかのBluetooth製品とペアリングしている
 - ・電波が不安定な場所で使用している

- 携帯電話ハンズフリーとして使用する
スイッチを"Bluetooth"側"Bluetoothモード"に入れる
→音声によるペアリング案内が流れます
ペアリングした携帯電話で通話する
(通話機器"BT-SPEAKER"になっているか確認)
→ハンズフリー通話が可能です
"MP3"を長押しする
→リダイヤル通話を発信します
(※音楽再生中でも通話となります)