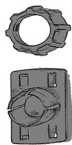


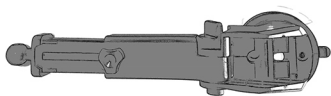
CSTD21 車載スマホホルダー 説明書

◆はじめに

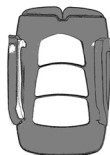
付属品が全て同梱されているかご確認下さい。不足部品がある場合は弊社までご連絡下さい。



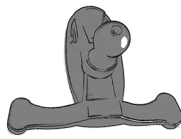
A
取付ステー



B
吸盤付伸縮アーム



C
ホルダー

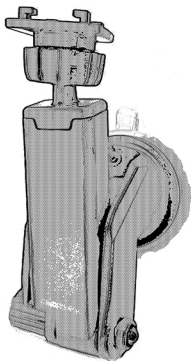
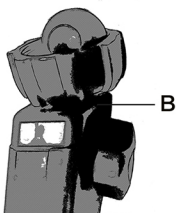


D
エアコン取付用部品

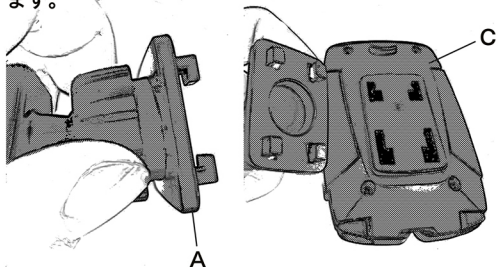


◆吸盤スタンドの組み立て手順

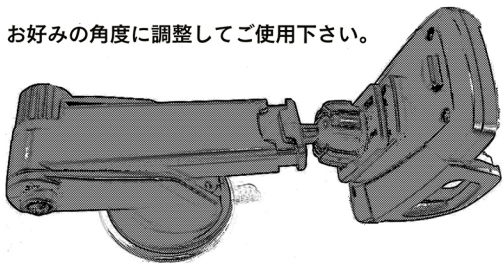
Aのキャップを外し、Bのジョイントボール部分に差し込みます。カチッと音が出るまで押し込んでからキャップを閉めます。



AをCに差し込み、カチッと音が出るまでスライドさせます。

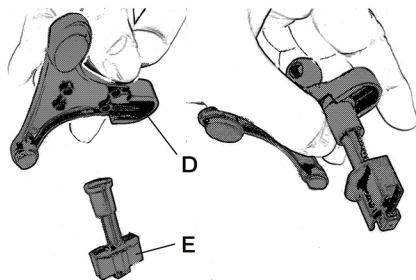


お好みの角度に調整してご使用下さい。

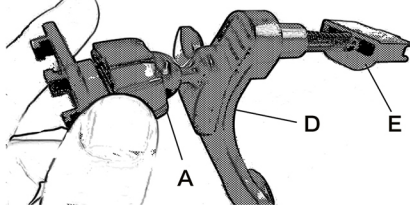


◆エアコン送風口スタンドの組み立て手順

DにEをスライドして差し込みます。



Aのキャップを外し、Dのジョイントボール部分に差し込みます。カチッと音が出るまで押し込んでからキャップを閉めます。



AをCに差し込み、カチッと音が出るまでスライドさせてご使用下さい。

