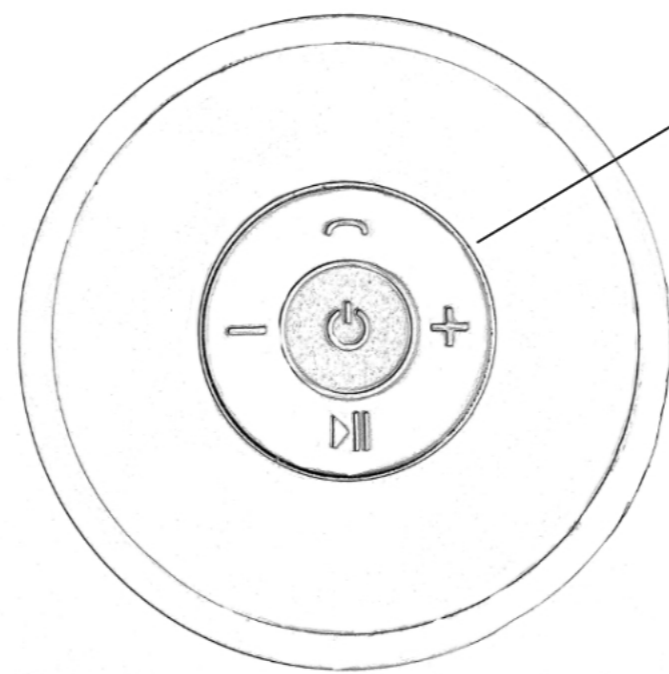


# BTKS01 使用説明書

## ●各部説明



・スピーカー



・スイッチ部分

## ■スイッチ部分説明

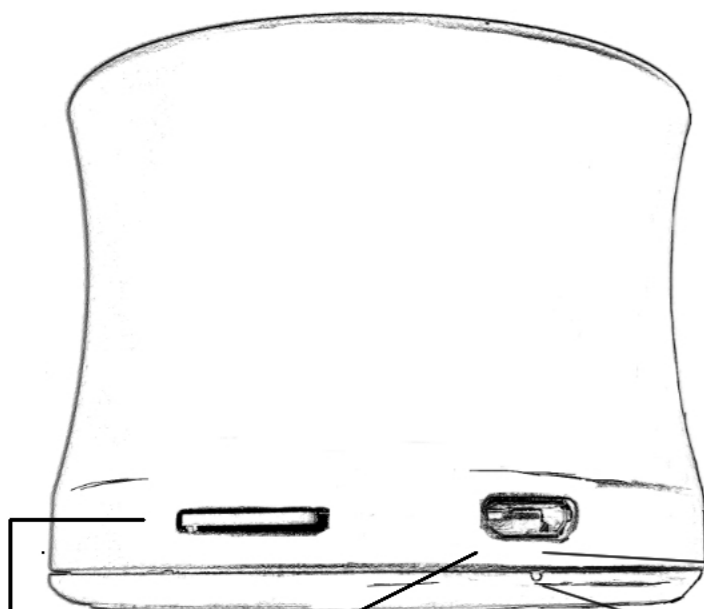
▶▶ : 一時停止/再生  
長押し : Bluetooth/SDモード切替

⊕ : 次の曲へ  
長押し : 音量+

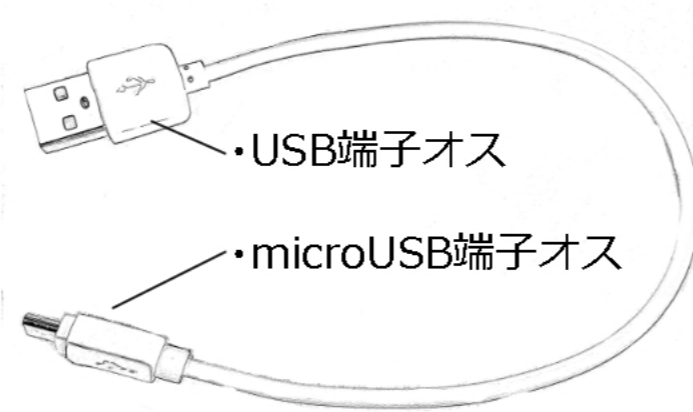
⊖ : 前の曲へ  
長押し : 音量-

⏻ : 電源オン/電源オフ

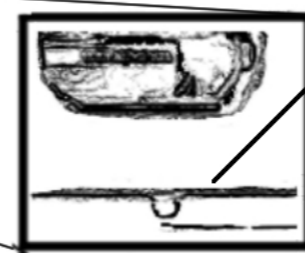
☎ : 受話  
(※受話のみ 通話開始はしません)



・microUSB差し込み口  
(充電口を兼ねます)  
・microSDカード挿し込み口



・付属USBケーブル



## ・インジケータランプ

起動時 : 青ランプが点灯し、点滅します  
充電時 : 赤ランプが点灯し、点滅します  
(※PC・充電器と接続しながら起動すると、同時に点灯して紫に光ります)

## ●BTKS01 : モードの説明

### ◆Bluetoothモード

Bluetooth機器とペアリングしている状態です  
接続した機器の音声を再生します  
また、携帯電話に接続している場合ハンズフリー通話に使用できます

### ◆MP3プレイヤーモード

microSDカードを挿入している状態でmicroSDカードに入っているMP3形式の音楽を再生します

### ◆外部入力モード

PC等からUSBケーブルで接続された状態です  
接続した機器の音声を再生します  
また、この状態では挿入したmicroSDカードリーダーとして使用できます

### ◆スリープモード

5分間操作・入力がない場合自動的に電源オフとなります

※各モードは"▶▶"を長押しをすることで、使用可能なモードが切り変わります

## ●Bluetoothスピーカーとして使用する

### ◆ペアリング

"⏻"を長押しする  
→起動音が流れます  
接続する機器側のBluetooth設定を確認する  
→【KS01】を選択します

### ※ペアリングに失敗する場合

・接続する機器が他のBluetooth製品と接続しているか確認する  
・電波が不安定な場所で使用していないか確認する  
・microSDカードが挿入されていないか確認する  
( "▶▶" を長押ししてモードを切り替えてください )

### ◆音楽を再生する

Bluetooth接続した機器で音楽を再生する  
→スピーカーから音楽が流れます

### ◆ハンズフリー通話を使用する

Bluetooth接続した機器で、通話を開始する  
→ハンズフリー通話ができます

※"☎"は着信のみです。リダイヤルはできません

※注意 : Bluetoothモード以外のモードでは通話できません

## ●MP3プレイヤーとして使用する

### ◆microSDカードを挿入する

microSDカード挿入口にMP3形式の音楽ファイルを取めたmicroSDカードを挿入する  
→自動的に音楽が再生されます  
※注意 : 最大音量で再生されます。ご注意ください

## ●microSDカードリーダーとして使用する

### ◆USBケーブルを接続する

PCと電源オンにした【KS01】を付属のUSBケーブルで接続する  
→PC側にドライブとして認識される

## ●外部入力として使用する

### ◆USBケーブルを接続する

PCと電源オンにした【KS01】を付属のUSBケーブルで接続する  
PC側で音声を再生する  
→スピーカーから音声が流れます